

III Encuentro Nacional del SINACATRI 2007:

“EL Mundo Rural en México: su Gente, Cultura y Oportunidades”

Panel II:

**“POBLACIÓN RURAL,
PRODUCCIÓN,
CIUDADANÍA Y CULTURA”**



Noviembre 26, 2007
Oaxtepec, Mor.



ORGANIZACIÓN DE LA PRESENTACIÓN

I. POBLACIÓN RURAL.

II. PRODUCCIÓN.

III. CULTURA Y CIUDADANÍA

IV. CASO DE ESTUDIO.

**I.
POBLACIÓN
RURAL.**

**¿ POR QUÉ SE
LE DISTINGUE ?**

- Agricultura
- Ganadería
- Piscicultura
- Silvicultura
- Admón Pública
- Agroindustria
- Minería
- Turismo
- Comercio

- Pequeña propiedad Agrícola
- Pequeña propiedad Ganadera
- Pequeña propiedad Forestal
- Régimen de Colonias

- Política
- Servicios profesionales
- Otras

¿ Por la naturaleza y precariedad de su actividad ?

¿ Por el Régimen Jurídico de la Propiedad ?

- Régimenes Comunales
- Régimen Ejidal

POBLACIÓN RURAL

- Núcleos < a 2,500 habt.
- Nivel de alfabetismo

¿ Por el número de habitantes e infraestructura ?

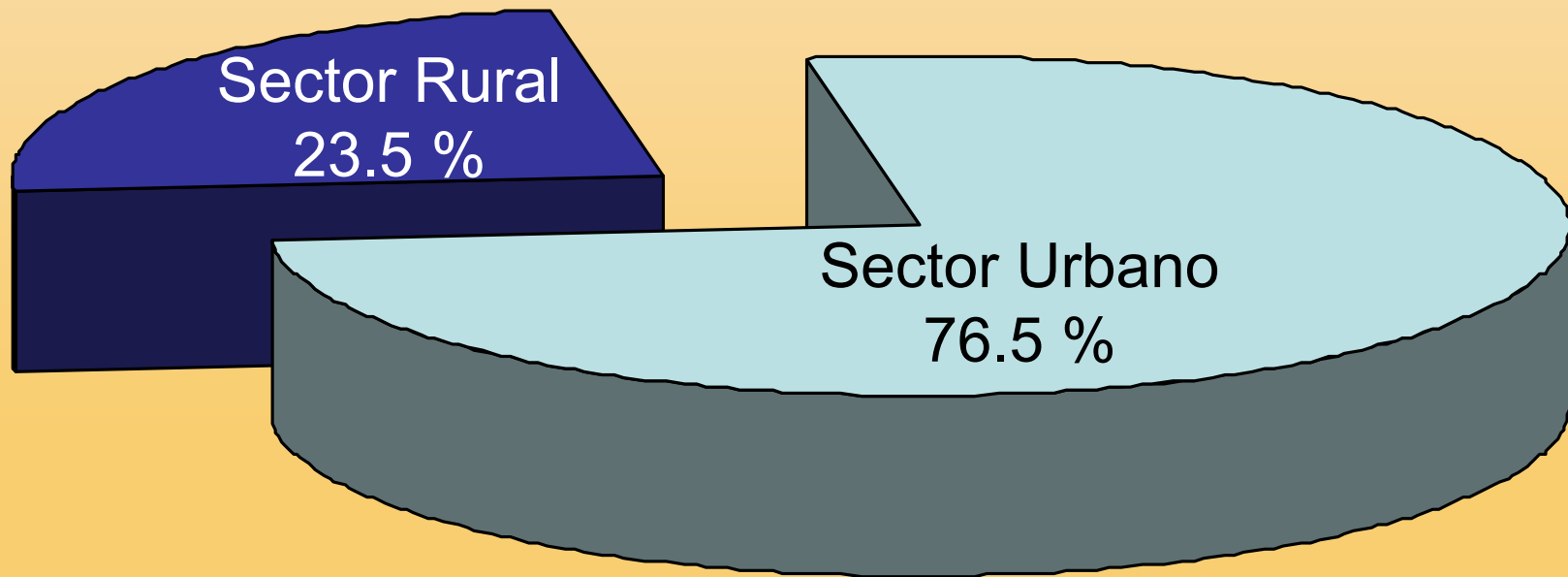
¿ Por el Régimen Jurídico de Asociaciones ?

- Sociedades Ejidales
- Sociedades Cooperativas

- Insuficientes servicios básicos:
- Agua potable Educación
- Energía eléctrica Salud
- Drenaje Etc.

- Sociedades de Pródn. Rural
- Asociaciones Rurales de Interés Colectivo
- Sociedades Anónimas del Sector Rural

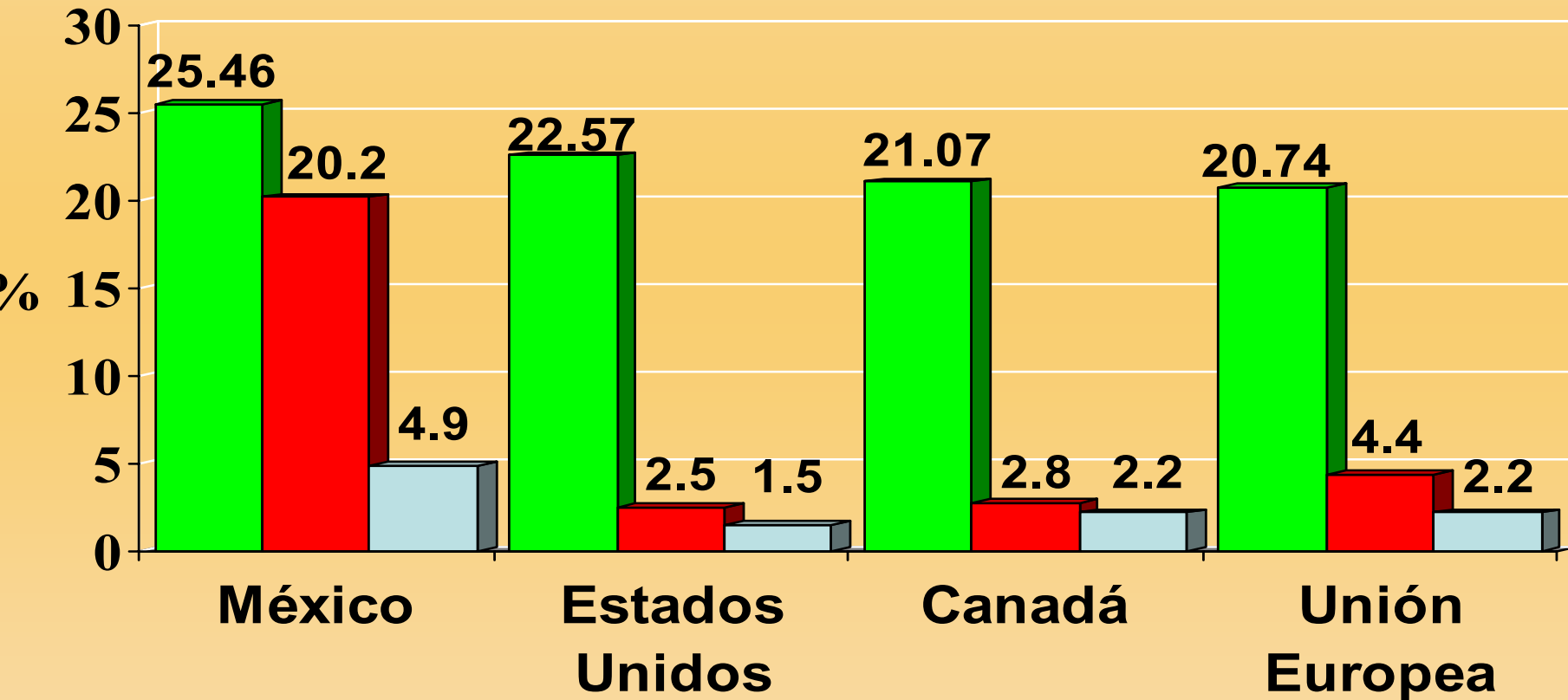
Población de México, Año 2005



MILES DE HABITANTES	SECTOR	NUMERO DE LOCALIDADES
24,276	RURAL	184,748
78,988	URBANO	3,190
103,263	TOTAL	187,938

% de Población Rural, Empleo Agropecuario y PIB Agropecuario en Relación a los Totales Nacionales

■ Población Rural ■ Empleo Agropecuario ■ PIB Agrop



Fuente: ORGANIZACIÓN DE LAS NACIONES UNIDAS PARA LA AGRICULTURA Y LA ALIMENTACIÓN (Población Rural)
ORGANIZACIÓN PARA EL DESARROLLO Y LA COOPERACION ECONOMICA (Empleo Agropecuario)

Participación del PIB Agroalimentario en la Economía Nacional, Año 2005

PRODUCCIÓN PRIMARIA

Agricultura, Ganadería y Pesca

5.0%

AGROINDUSTRIA

Alimentos, Bebidas y Tabaco

4.8%

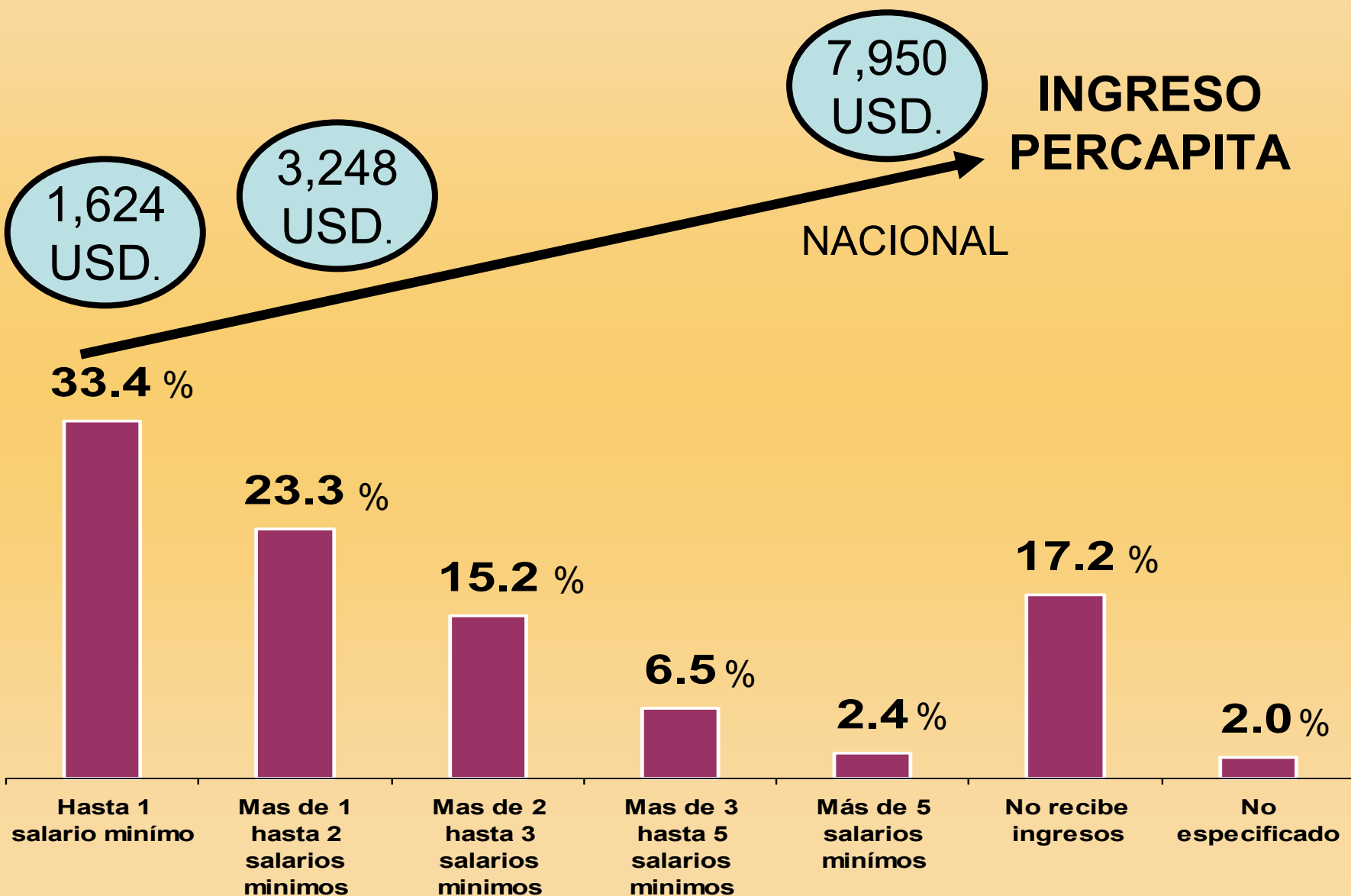
SECTOR

AGROALIMENTARIO

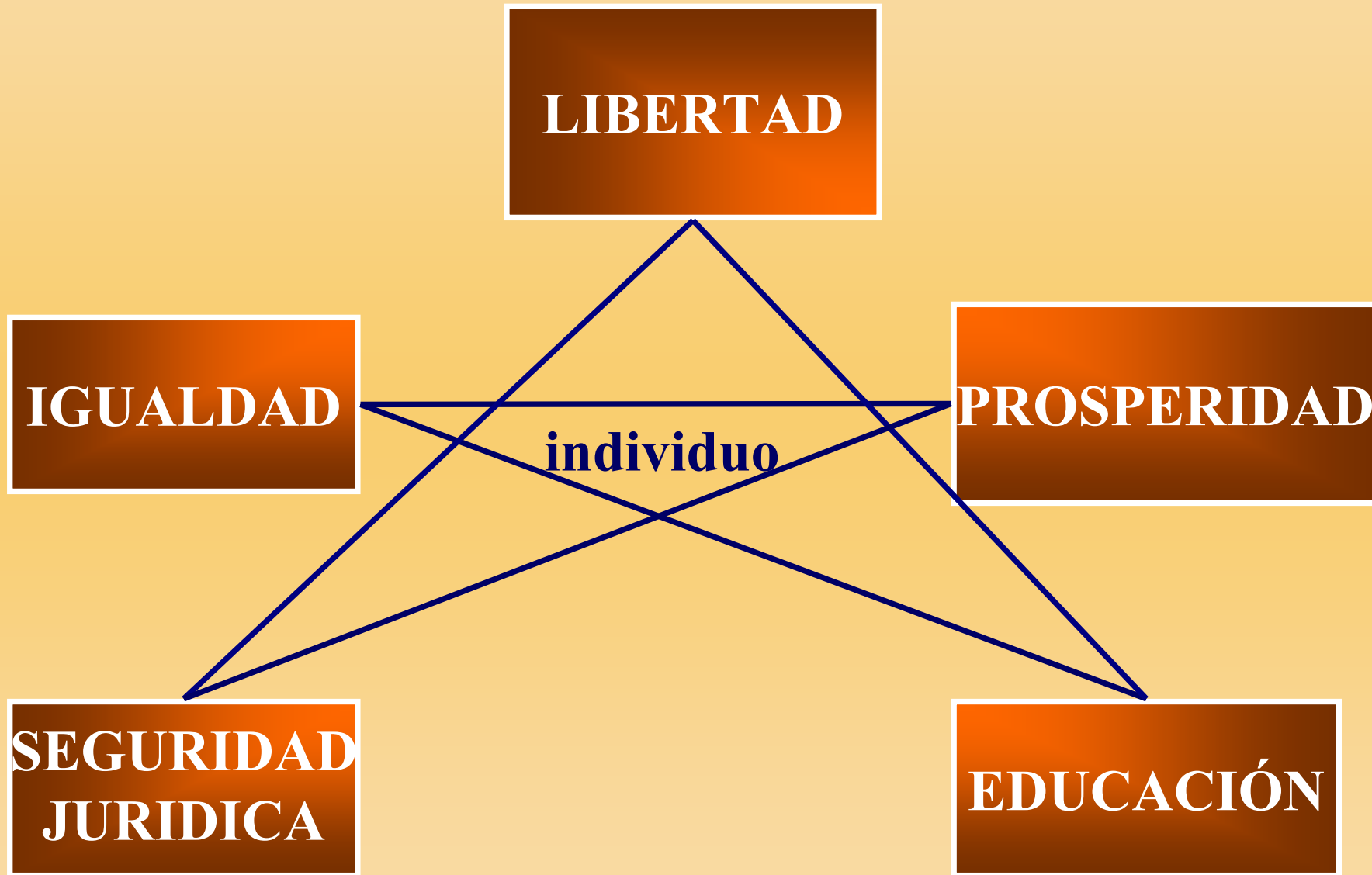
9.8%

Fuente: Sistema de Cuentas Nacionales, INEGI

REMUNERACION AL TRABAJO DE LA POBLACION RURAL OCUPADA 2004 (%)

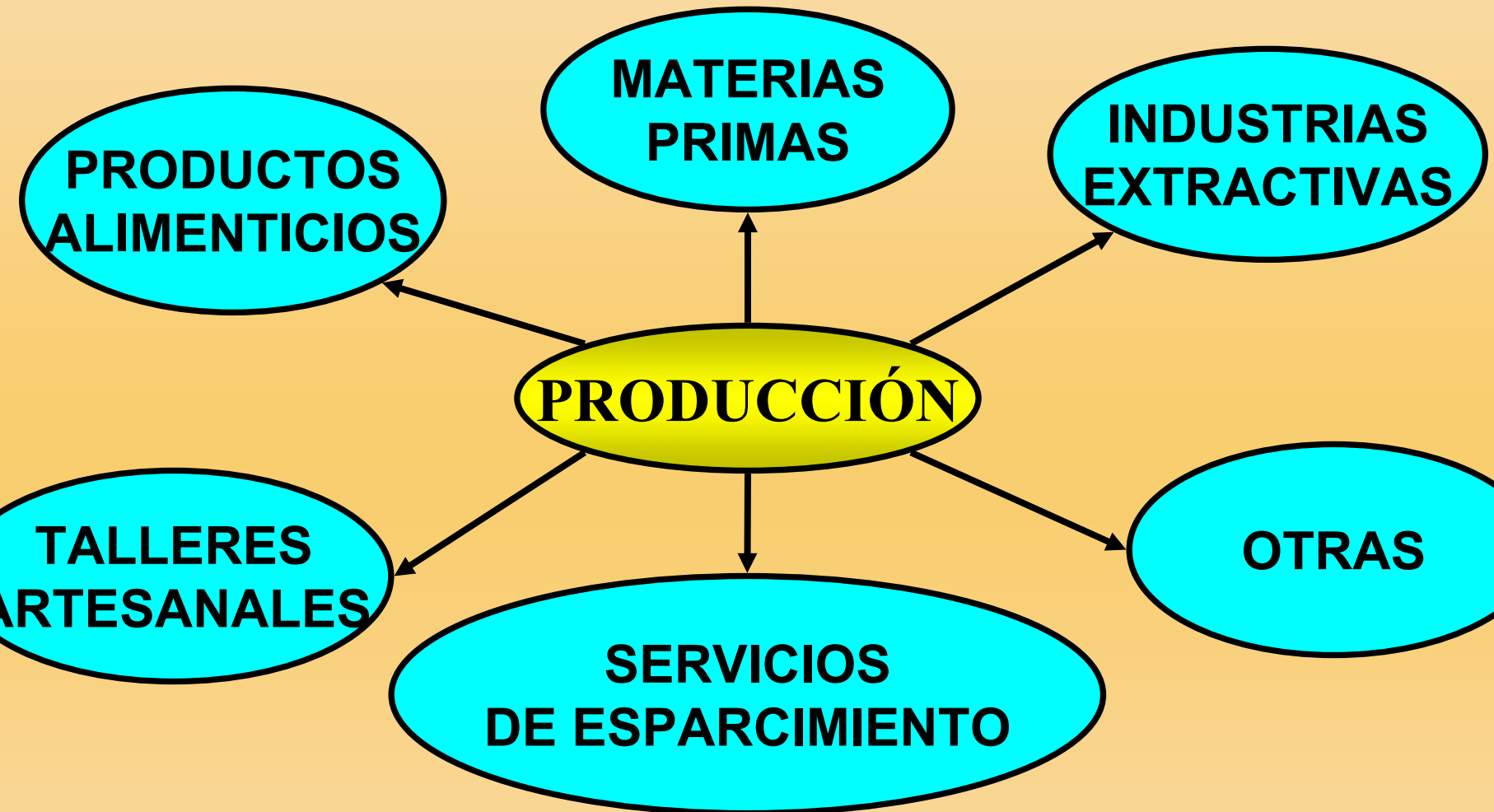


DERECHOS DE LAS PERSONAS



**Las personas aspiran a tener:
seguridad alimentaria,
desarrollar sus capacidades
intelectuales a través de la
educación y la adecuada atención
a la salud y a tener bienes
patrimoniales como vestido
calzado, habitación, transporte y
esparcimiento.**

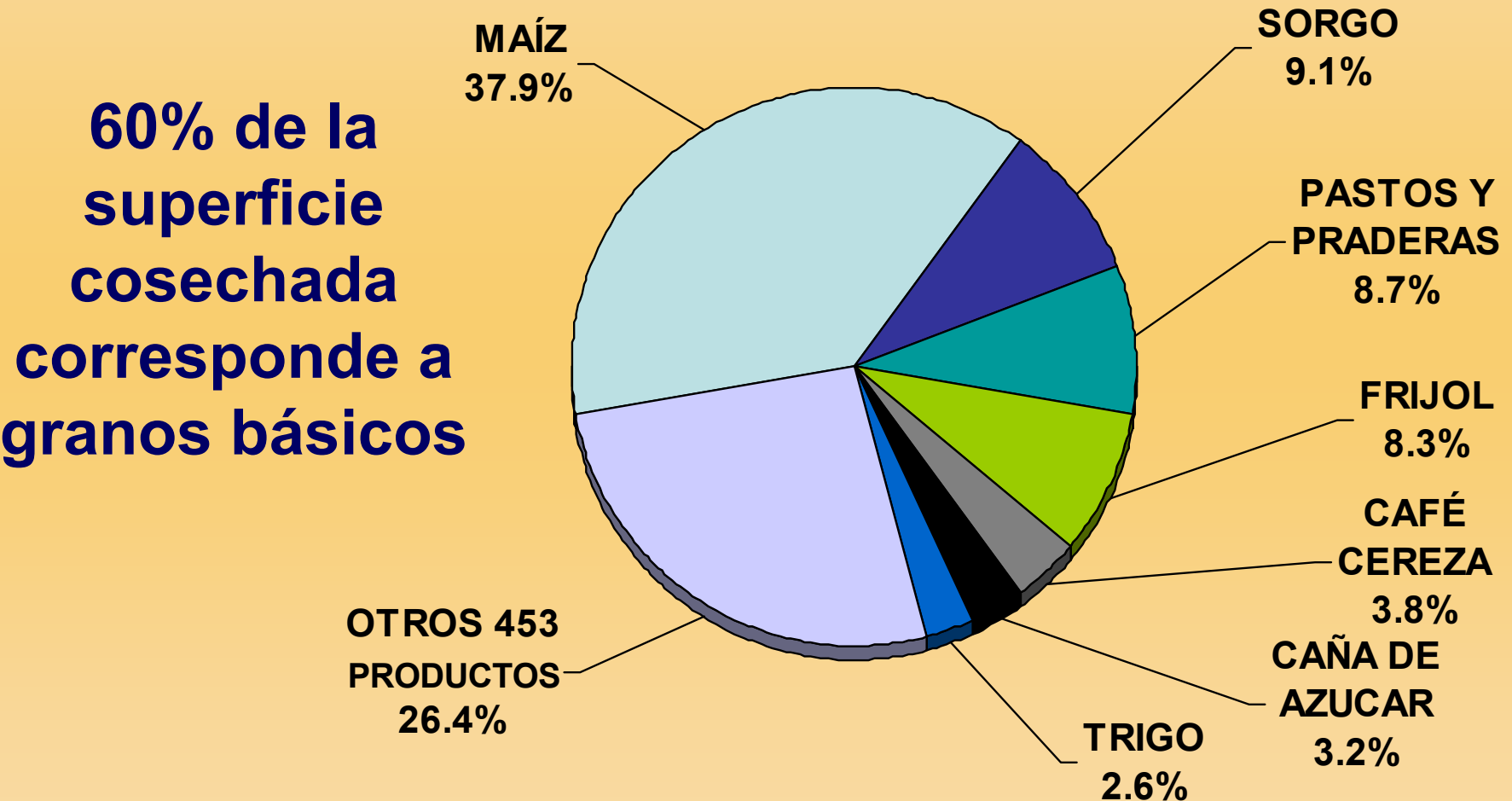
II. PRODUCCIÓN.



SUPERFICIE COSECHADA EN MEXICO, AÑO 2004

PRINCIPALES CULTIVOS

TOTAL: 20.2 MILLONES DE HECTÁREAS



FUENTE: Anuario Estadístico de la Producción Agrícola. SIAP

Rezagos Estructurales no Superados



III. CULTURA Y CIUDADANÍA.

DESARROLLO DEL CONOCIMIENTO:

- Saben seguir el tiempo.**
- Sentir la tierra.**
- Conocer la oportunidad de la siembra**
- Las características de sus animales.**
- Etc.**

Para avanzar en materia de desarrollo rural y agropecuario, se requiere definir a que le que queremos apostar como país para este sector y, en consecuencia.

Promover las políticas y programas para su impulso.

En materia del sector productivo:

- Aumentar la productividad (ej. incorporación de innovaciones tecnológicas)
- Garantizar la calidad e inocuidad.
- Promover una mayor organización e integración.
- Generar mayor valor agregado, diversificación de productos y mercados de exportación.
- Participar de forma proactiva en el diseño, implementación y seguimiento de políticas y programas.
- Detonar el aprovechamiento de los potenciales productivos.
- Actuar con responsabilidad social empresarial (ej. uso eficiente y sustentable de los recursos naturales).

En materia de la participación gubernamental se requiere:

- **Presupuesto sectorial con visión de mediano plazo**, tal y como lo tienen nuestros principales socios comerciales, Estados Unidos (Farm Bill) y la Unión Europea (Política Agrícola Común).
- **Diferenciar los programas y recursos** de apoyo al fomento productivo vs. asistencial.
- Evitar el **subejercicio** de los recursos y simplificación de las reglas de operación, que faciliten el acceso de los beneficiarios a los apoyos.

IV.
CASO DE
ESTUDIO

Producción de leche estabulada en la Cd. de las Delicias, Chih.

		1980	2007
PRODUCCIÓN DE LECHE ESTABULADA	LITROS / DIA	17,000	600,000
FORMA DE VENTA		VENTA A EMPRESA UNICA	ENTREGA A EMPRESA PROPIA
CARACTERÍSTICAS		PERDIDA DE CLIENTE EN ESTACIONALIDAD	SEGURIDAD DE VENTA DEL VOLUMEN PRODUCIDO
PROMEDIO DE VENTA	\$ / LT (\$ actuales)	3.50	5.50
VALOR MENSUAL DE VENTAS	\$ / MES	1,785,000	99,000,000
COSTO DE OPERACIÓN PLANTA	\$ / MES	0	10,000,000
SUMA	\$ / MES	1,785,000	109,000,000
POBLACIÓN	HABT.	82,000	110,000
DERRAMA \$ / HABT	\$ / AÑO	261	11,891

iii GRACIAS !!!